



המשרד להגנת הסביבה

דיווחים – חומ"ס

פורטל תעשייה

המשרד להגנת הסביבה

כניסה למערכת הזדהות לאומית

כדי להיכנס לפורטל תעשייה, יש להיכנס למערכת הזדהות לאומית.

הכניסה מותנית בהזדהות באחת מארבע דרכי ההזדהות הממשלתית: סיסמה, יישומון (אפליקציה), תעודת זהות ביומטרית או כרטיס חכם.



בעת הזדהות בכרטיס חכם,
יש להזין את קוד ה-PIN של הכרטיס
שהתקבל מהחברה המנפיקה.

כניסה עם סיסמה

מספר זהות בן 9 ספרות (כולל ספרת ביקורת)

סיסמה

שכחתי סיסמה

כניסה

דרכים נוספות להזדהות

- תעודת זהות ביומטרית
- כרטיס חכם
- אפליקציית GovID

אין לך סיסמה עדיין?

הרשמה להזדהות הלאומית תסייע לך לצרוך שירותים ממשלתיים רבים ומגוונים באמצעים דיגיטליים

להרשמה

עמוד הבית

בעמוד הבית של הפורטל יש לבחור את האתר הרלוונטי הנמצא בסרגל הימני. למעבר לצפייה בדיווחים יש ללחוץ על דיווחים.

המשרד להגנת הסביבה / פורטל תעשייה

שלום פיינר ירדן יציאה

מורשים במפעל

תת בדיקות רחל לא לגעת בבקשה

עמוד הבית | היתרים | דרישות מסוירים | **דיווחים** | דיגומים

מפלס PRTR

דיווח עתידי
31/3/2024

דיווח PRTR

היתר פליטה

מספר היתר: 654645
סטטוס: מאושר
בתוקף עד: 01/12/2030

פעולות

היתר רעלים

מספר היתר: 700165
סטטוס: מאושר
בתוקף עד: 31/05/2024

עליך למלא בקשה לחידוש

פעולות

רחל טסט

תת בדיקות רחל לא לגעת בבקשה 311166

דיווחים

כדי להגיש דיווח מסוג תחקיר לאחר אירוע חומרים מסוכנים יש לבחור את הנושא הסביבתי, סוג הדיווח ותקופת הדיווח.
נושא סביבתי לדיווח – חומרים מסוכנים
תת נושא – אירוע חומ"ס
סוג דיווח – אפשר לבחור לפי הצורך מהרשימה הנפתחת
בסיום יש ללחוץ על למילוי נתוני הדיווח.

תת בדיקות רחל לא לגעת בבקשה

עמוד הבית היתרים דרישות מסוירים **דיווחים** דיגומים

הגשה וצפיה בדיווחים

הגשת דיווח שקילות פסולת היטל הטמנה היטלי הזרמה לים

רחל טסט

תת בדיקות רחל לא לגעת
בבקשה
311166

בחירת סוג דיווח

נושא סביבתי*
חומרים מסוכנים

תת נושא
אירוע חומ"ס

סוג דיווח*
תחקיר לאחר אירוע חומרים מסוכנים

הצהרה על יישום המלצות תחקיר אירוע חומרים מסוכנים

יומן אירועי חומרים מסוכנים שלא דווחו מיידית למוקד

תחקיר לאחר אירוע חומרים מסוכנים

למילוי נתוני הדיווח

בחירת סוג דיווח

נושא סביבתי*

סוג דיווח*

דיווחים – תחקיר לאחר אירוע חומ"ס

להגשת דיווח מסוג זה יש כמה לשוניות. אפשר לצמצם או להרחיב לשונית בלחיצה על החץ מצד שמאל. יש למלא את כל שדות החובה המסומנים בכוכבית אדומה * בסיום, יש לצרף את הקבצים הרלוונטיים. לאחר מילוי פרטי הדיווח וצירוף הקבצים יש ללחוץ על שליחת הדיווח.

הגשת דיווח | דיווח שקילת פסולת | דיווח היטל הטמנה | היטלי הזרמה לים

הגשת דיווח מסוג תחקיר לאחר אירוע חומרים מסוכנים

פרטי האירוע

בחירת האירוע שלגביו מוגש התחקיר * שעת התחלה: שעת סיום:

מתווה האירוע * מיקום:

שמות החומרים המסוכנים המעורבים באירוע

מספר CAS	שם כימי	הכמות המעורבת באירוע (משוערת)	יחידת מידה	האם חלק מתערובת
				<input type="checkbox"/>

פרטים הציוד ששכל ומיקומו, פעילות שנעשתה בזמן האירוע, מיקום האירוע *

מהלך האירוע, תוצאות וסיכויי הישנות

ניתוח גורמי שורש

משימות למניעת הישנות האירוע, לשיפור אופן הטיפול ולמניעת הסלמתו



אישורים וחתימות


חזרה לבחירת סוג דיווח | שליחת הדיווח



דיווחים – תחקיר לאחר אירוע חומ"ס

פרטי האירוע

יש לבחור את האירוע שלגביו מוגש התחקיר (אירוע שדווח למוקד חירום של המשרד) ולמלא את מתווה האירוע. לאחר מכן יש להוסיף את החומרים באמצעות לחיצה על  הוספת חומר יש למלא לפחות חומר אחד. כדי למחוק חומר יש ללחוץ על 

הגשת דיווח מסוג תחקיר לאחר אירוע חומרים מסוכנים 


פרטי האירוע

בחירת האירוע שלגביו מוגש התחקיר *
בדיקה בדיקה לא להתייחס - 25/06/2024 - 0292019 - אירוע חירו


שעת התחלה: 12:31 שעת סיום:

מתווה האירוע *
דליקה

מיקום: ▼

שמות החומרים המסוכנים המעורבים באירוע 

מספר CAS	שם כימי	הכמות המעורבת (משוערת) באירוע	יחידת מידה	האם חלק מתערובת
7440-02-0	nickel	5	% מנפח גז	<input type="checkbox"/>



פריט הציוד שכשל ומיקומו, פעילות שנעשתה בזמן האירוע, מיקום האירוע

דיווחים – תחקיר לאחר אירוע חומ"ס

מהלך האירוע, תוצאות וסיכויי הישנות

1. למלא את פירוט הפעולות (לפחות 3 פעולות). כדי להוסיף פעולה נוספת יש ללחוץ על
2. לבחור את תוצאות והשלכות האירוע מתוך רשימת הבחירה (אפשר לבחור כמה).
3. למלא את פירוט התוצאות או ההשלכות של האירוע במלל חופשי.
4. לסמן כן או לא בשדות הסימון.

מהלך האירוע, תוצאות וסיכויי הישנות

תיאור השתלשלות העניינים ואופן הטיפול

פירוט הפעולות שנעשו בסדרם התרחשות האירוע ובמהלכו ועד סופו, לפי לוחות זמנים ברורים.
התיאור יגובש לפי ממצאים שנאספו במהלך תשאול מעורבים, תיעוד שנאסף בזמן האירוע, פלט מערכות בקרה והתרעה וכל מידע נוסף.

הוספת תיאור

שעה	תיאור ההתרחשות

תוצאות והשלכות האירוע*

פירוט תוצאות / השלכות של האירוע*

האם סביר שהאירוע יחזור על עצמו*

כן לא

האם מדובר באירוע חוזר*


כן לא




הוספת תיאור

* אם מדובר על אירוע חוזר
יש למלא תאריכי אירועים קודמים.

דיווחים – תחקיר לאחר אירוע חומ"ס

ניתוח גורמי שורש

יש למלא לפחות שני גורמי שורש. כדי להוסיף גורם יש ללחוץ על **הוספת גורם שורש**  סוג הגורם הראשון יהיה ברירת מחדל ארגוני - ניהולי. בשאר הגורמים יש לבחור מתוך הרשימה. בשדה גורם שורש יש לבחור מתוך הרשימה, ובשדה פרטים יש להקליד במלל חופשי.

ניתוח גורמי שורש			
הוספת גורם שורש 			
סוג גורם	גורם שורש	פרטים	
ארגוני - ניהולי			
			

דיווחים – תחקיר לאחר אירוע חומ"ס

משימות למניעת הישנות האירוע, לשיפור אופן הטיפול ולמניעת הסלמתו יש למלא לפחות משימה אחת. כדי להוסיף משימה יש ללחוץ על **הוספת משימה** את שדה תיאור המשימה ואחראי לביצוע יש להקליד במלל חופשי. שדה תאריך יעד לביצוע יש לבחור מתוך לוח השנה.

משימות למניעת הישנות האירוע, לשיפור אופן הטיפול ולמניעת הסלמתו

הוספת משימה

מס"ד	תיאור המשימה	אחראי לביצוע	תאריך יעד לביצוע
1			

יוני 2024

א	ב	ג	ד	ה	ו	ש
יוני						1
2	3	4	5	6	7	8
9	10	11	12	13	14	15
16	17	18	19	20	21	22
23	24	25	26	27	28	29
30						

דיווחים – תחקיר לאחר אירוע חומ"ס

אישורים וחתימות

1. למלא את שם מבצע התחקיר ואת תפקידו. שם בעל היתר הרעלים מתמלא אוטומטית.
2. לצרף את קובץ הצהרת בעל ההיתר וקבצים נוספים אם יש ([צירוף קבצים](#)).
- יש לסמן את השדה צירפתי קובץ הצהרת בעל היתר הרעלים.
3. למלא כתובת דוא"ל למענה בנושא הדיווח.
4. אם יש מה להוסיף יש להקליד בשדה יש לך מה להוסיף?
5. בסיום יש ללחוץ על שליחת הדיווח.

אישורים וחתימות

שם מבצע התחקיר*

תפקיד*

שם בעל היתר הרעלים
גגג דדד

יש לצרף קובץ הצהרת בעל ההיתר וקבצים נוספים [בהתאם להנחיות](#)

העלאת קבצים + ?

צירפתי קובץ הצהרת בעל היתר רעלים

כתובת דוא"ל אלקטרוני למענה בנושא הדיווח*

יש לך מה להוסיף?

שליחת הדיווח חזרה לבחירת סוג דיווח

דיווחים – יומן אירועי חומ"ס

יומן אירועי חומרים מסוכנים שלא דווחו מיידית למוקד בסוג דיווח זה יש למלא את כתובת הדוא"ל למענה בנושא הדיווח ותקופת הדיווח. לאחר מילוי השדות ייפתח שדה של העלאת קבצים. יש להעלות את קובץ הדיווח ([צירוף קבצים](#)). לאחר העלאת הקובץ יופיע לחצן שליחה יש ללחוץ עליו בסיום.

הגשת דיווח דיווח שקילת פסולת דיווח היטל הטמנה היטלי הזרמה לים

בחירת סוג דיווח

נושא סביבתי*
חומרים מסוכנים

סוג דיווח*
יומן אירועי חומרים מסוכנים שלא דווחו מיידית למוקד

כתובת דוא"ל למענה בנושא הדיווח*
yardenfe@sviva.gov.il

תקופת דיווח
2024

תת נושא
אירוע חומ"ס

העלאת קבצים עבור סוג הדיווח שנבחר * ? +

דיווחים פורטל תעשייה.pdf ? +

העלאת קבצים עבור סוג הדיווח שנבחר * ? +

דיווחים פורטל תעשייה.pdf ? +

שליחה

דיווחים – הצהרה על יישום המלצות

הצהרה על יישום המלצות תחקיר אירוע חומרים מסוכנים בסוג דיווח זה יש למלא את כתובת הדוא"ל למענה בנושא הדיווח. לאחר מכן ייפתח שדה של העלאת קבצים. יש להעלות את קובץ הדיווח ([צירוף קבצים](#)). לאחר העלאת הקובץ יופיע לחצן שליחה. יש ללחוץ עליו בסיום.

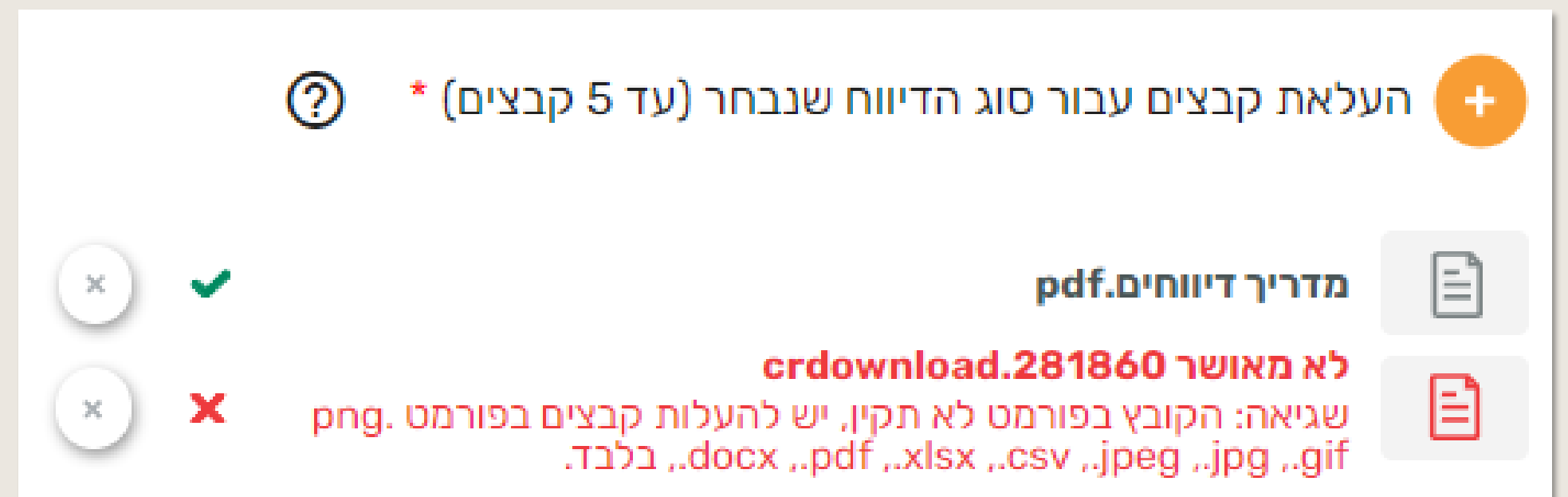
The screenshot shows a web interface with a navigation bar at the top containing: הגשת דיווח, דיווח שקילת פסולת, דיווח היטל הטמנה, and היטלי הזרמה לים. The main form is titled "בחירת סוג דיווח" and includes several dropdown menus: "נושא סביבתי * חומרים מסוכנים", "סוג דיווח * הצהרה על יישום המלצות תחקיר אירוע חומרים מסוכנים", and "תת נושא אירוע חומ"ס". The email address "yardenfe@sviva.gov.il" is displayed. A blue arrow points from a confirmation dialog box to the "העלאת קבצים עבור סוג הדיווח שנבחר" button. The dialog box contains a green checkmark, a close button, and the text "דיווחים פורטל תעשייה.pdf". An orange button labeled "שליחה" is visible in the bottom left corner of the dialog.

צירוף קבצים



לאחר מילוי השדות, יש להעלות את קובצי הדיווח באמצעות לחיצה על **+** ובחירה של הקובץ מהסייר.

אפשר להעלות קבצים שהסיומת שלהם היא: JPEG, PNG, PDF, DOCX, XLSX, CSV, GIF עד 100MB.

בסיום העלאת הקבצים יתקבל חיווי של **✓** ליד שם הקובץ.
במקרה של תקלה בהעלאת קובץ, יופיע חיווי **✗** ליד שם הקובץ ופירוט השגיאה מתחתיו.
לחיצה על ה-X משמאל לקובץ תמחק את הקובץ מהדיווח.



העלאת קבצים עבור סוג הדיווח שנבחר (עד 5 קבצים) **?** **+**

✗	✓	מדריך דיווחים.pdf	
✗	✗	לא מאושר crdownload.281860 שגיאה: הקובץ בפורמט לא תקין, יש להעלות קבצים בפורמט .png, .jpg, .jpeg, .csv, .xlsx, .pdf, .docx, בלבד.	

היסטוריית דיווחים

כדי לצפות בהיסטוריית הדיווחים יש לגלול את המסך מטה. אפשר לשנות את התצוגה ולצפות בדיווחים מהישן לחדש ביותר או ההפך בלחיצה על תאריך דיווח. כמו כן, אפשר לסנן את הדיווחים לפי סוג דיווח, תאריך דיווח ונושא סביבתי באמצעות סרגל הסינון.

היסטוריית דיווחים			
סוג דיווח	תאריך דיווח מ-	תאריך דיווח עד	נושא סביבתי
סנן לפי			
סדר לפי:	תאריך דיווח		
⋮	שם הדיווח	תאריך דיווח	פתיחה
	דיווח שנתי ציי רכב כבד	08/02/2024	⌵
⋮	שם הדיווח	תאריך דיווח	פתיחה
	דוח רבעוני תחנות מעבר לפסולת מסוכנת	06/02/2024	⌵
⋮	שם הדיווח	תאריך דיווח	פתיחה
	כללי	06/02/2024	⌵

היסטוריית דיווחים

דיווחים שאינם תקינים (סומנו בידי רכז המשרד לא תקין) יופיעו במסגרת אדומה. יש לעמוד עם העכבר על שורת הדיווח כדי לראות פירוט של השגיאה או לפתוח את פירוט הדיווח מצד ימין. אפשר לערוך דיווח שסומן לא תקין. יש ללחוץ על שלוש הנקודות מצד שמאל לדיווח וללחוץ על עריכה. כאשר רכז המשרד מסמן דיווח לא תקין, יקבל על כך איש הקשר לדיווח הודעה בדואר אלקטרוני.

פתחה ▼	תאריך דיווח 08/02/2024	שם הדיווח דיווח שנתי ציי רכב כבד	⋮
פתחה ▼	תאריך דיווח 06/02/2024	הדיווח נבדק ונמצא שאינו תקין, ניתן לעדכן את הדיווח (בתפריט האפשרויות משמאל) סוכנת	עריכה צפיה מחיקה

היסטוריית דיווחים

לחיצה על פתיחה מצד ימין לדיווח תציג פרטים על אודות הדיווח. לחיצה על הקובץ המצורף תציג אותו.

לחיצה על שלוש הנקודות מצד שמאל תאפשר צפייה בדיווח המלא, מחיקה של הדיווח או עריכה שלו (רק אם הרכז מטעם המשרד סימן שהדיווח לא תקין).

The screenshot shows a web interface for report history. At the top, there is a header with the following information:

- שם הדיווח: דיווח שנתי צ"י רכב כבד
- תאריך דיווח: 08/02/2024
- צמצום (circled in blue)

Below the header, there is a table with the following data:

01/01/2022-31/12/2022	תקופת דיווח:
1	גרסת דיווח:

Below the table, there is a section for the report file:

מסך טופס צ"י רכב.png

Below this, there is a section for the report status:

תגובת המשרד להגנ"ס:
ע"י Yael Zachariash
האחראי לא מסוגל לעמד

A dropdown menu is shown on the left, with a blue arrow pointing to it from the three dots in the header. The menu items are:

- עריכה
- צפיה
- מחיקה



דרכי פנייה

בכל מקרה של בעיה או שאלה בנוגע לאתר ממשל זמין, אפשר לפנות אל התמיכה הטכנית של האתר לטלפון מספר 1299, בימים ראשון עד חמישי מ-08:00 עד 19:00.

בכל מקרה של בעיה או שאלה בנוגע להתחברות לפורטל תעשייה וכניסה לדיווח, יש לפנות אל מוקד התמיכה של המשרד להגנת הסביבה לטלפון 073-2733002 או בדואר אלקטרוני

moesupport@sviva.gov.il

המוקד פועל בימים ראשון עד חמישי מ-08:00 עד 17:00.