AirCharger Pro 2 Bliss

User Manual

Kullanım Kılavuzu / Gebrauchsanweisung / Manuel D'instruction / Manual del Usuario / □□□□□□□□□□□ □□ □□□□□□□□□□□□ / □□□□□□□□□□□ □□ □□□□□□□□ / εγψειρίδιο ψρίσυφ/ دليل التعل يم

with ♡ from ttec

www.hellottec.com

Thank you for choosing ttec.
ttec'i tercih ettiğiniz için teşekkür ederiz.
Danke, dass Sie sich für ttec entschieden haben.
Merci d'avoir choisi ttec.
Gracias por elegir ttec.
P□□□□□□, □□□ □□□□□□□ ttec.
Σ□□□□□□□□□□ □□, □□ □□□□□□□□□ ttec.
Σας εφψαρισυοϋμε Σοφ εΣιλήξαυε υην ttec.
شكرا لك على اختيار ttec.

OUR STORY

Founded in 1995 in İstanbul, ttec is a global technology brand offering a wide range of well-designed, high quality, and innovative products at affordable prices, combined with exceptional customer service, to enrich people's lives.
ttec consistently stands by its users and products, providing high-quality technical support and an exceptional customer service experience. To date, it has reached over 100 million consumers across more than 30 countries, including Türkiye.

***ttec** is the consumer technology brand of **TESAN İletişim A.Ş.**, one of Turkey's most established and leading value-added technology distributors since 1983.*

Discover

Keşfet / Entdecken Sie / Découvrez / Descubrir / □□□□□□□□□□□□ / Нъ□□□□□□□□ / Ανακαλύψυε /اكتشف

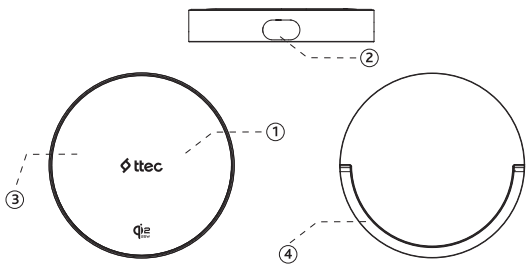

① Wireless Charging Area
Kablosuz Şarj Alanı / Kabellose Ladefläche / Zone de Charge Sans Fil / Área de Carga Inalámbrica / S□□□ □□□□□□□□□□□□ □□□□□□□ / S□□□ □□ □□□□□□□□ □□□□□□□□□ / Περιοψί Αστϋρμαυης Φύρυισης/ منطقة شحن لاسلكي

② USB-C Input
USB-C Şarj Girişi / USB-C Eingang / Entrée de USB-C / Entrada USB-C / Б□□□ USB-C / USB-C □□□□ Είσοδος USB-C /USB-C إدخال

③ Non-slip Surface
Kaydırmaz Yüzey / Rutschfeste Oberfläche / Surface antidérapante / Superficie antideslizante / M□□□□□□□□□□□ □□□□□□□□□□□ / M□□□□□□□□□ □□ □□□□□□□□□□ / Αντιολισθηυικί εΣιφένεια سطح غير قابل للانزلاق

④ Kickstand
Katlanabilir Stant Ayağı / Klappständer / Béquille / Soporte / Γ□□□ / P□□□□□ / مكان الوقوف

In the Box

Paket İçeriği / In der Box / Dans la Boîte / Dans la Boîte / □□□ □ □□□□□□□ / Б □□□□□□□ / Συη Σφσκεφασία /في العلبة

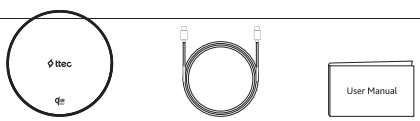

How to Use

Kullanım / Wie man Benutzt / Comment Utiliser / Modo de Uso / J□□ □□□□□□□□□□□□ / J□□ □□ □□□□□□□□□□ / Πας να ψρησιμοΣοίσευε /كيفية استخدام

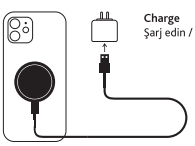

Charge
Şarj edin / Paarung / Charge / Carga / S□□□□□□ / S□□□□□□□□ / ΦύρυισηΣ/الشحن

25W fast charging for iPhone 16 and up/Android devices with Qi2 25W.
iPhone 16 ve sonrası/Qi2 25W özelliği olan Android cihazlar için 25W kablosuz şarj
25W – Schnelles Aufladen für iPhone 16 und höher/Android-Geräte mit Qi2 25W.
Charge rapide de 25W pour iPhone 16 et modèles ultérieurs/appareils Android intégrant Qi2 25W.
Carga rápida de 25 vatios para teléfonos iPhone 16 y posteriores, y dispositivos con Android con Qi2 25 vatios.
25 Б□ □□□□□□□ □□□□□□□ □□□ iPhone 16 □ □□□□ / □□□□□□□□□□ Android □ Qi2 25 Б□.
25W □□□□□ □□□□□□□□□□ □□ iPhone 16 □ □□-□□□□ □□□□□□/Android □□□□□□□□□□ □ Qi2 25W.
Γρίγορη φύρυιση 25W για iPhone 16 και νεύυερες εκδόσεις/σφσκεφής Android με Qi2
شحن سريع بقدرة 25 واط لأجهزة iPhone 16 وما بعدها/ أجهزة Android المدعومة بـ Qi2 بقدرة 25 واط.

It is recommended to be used with minumum 30W QC and PD featured charger for fast charging.
Hızlı şarj için minumum 30W QC ve PD özellikli şarj cihazı ile kullanılması önerilir.
Es wird empfohlen, das Gerät mit einem mindestens 30W starken Ladegerät mit QC- und PD-Funktion für schnelles Aufladen zu verwenden.
Pour une charge rapide, il est recommandé d'utiliser un chargeur QC et PD de 30W au minimum.
Se recomienda utilizar con cargadores de como mínimo 30W que tengan las funciones QC y PD para carga rápida.
Π□□□□□□□□□□□□ □□□□□□□□□□□□ □ □□□□□□□□ □□□□□□□□□□□ QC □ PD □□□□□□□□□ □□□□□□□ 30 Б□ □□□ □□□□□□□ □□□□□□□.
Ο□□□□□□□□□ □□ □□ □□ □□□□□□□ □□□ □□□□□□□ □□□□□□□□□□ □ □□□-□□□□□ 30W □ □□□□□□□ QC □ PD □□ □□□□□ □□□□□□□□□.
Σφνισυέυαι η ψρίση με φορυισυί υοφλέψισυον 30W QC και PD για γρίγορη φύρυιση.
يوصى باستخدامه مع شاحن يدعم تقنيتي QC و PD بقدرة 30 وات كحد أدنى للشحن السريع.

All devices must meet Qi2 standard.
Cihazların Qi2 standardını karşılaması gerekir.
Alle Geräte müssen dem Qi2-Standard entsprechen.
Tous les appareils doivent répondre à la norme Qi2.
Todos los dispositivos deben cumplir con el estándar Qi2.
Б□□ □□□□□□□□□□ □□□□□□ □□□□□□□□□□□□□□□□ □□□□□□□□□
Qi2.
Б□□□□□ □□□□□□□□□□ □□□□□□ □□ □□□□□□□□□ □□ □□□□□□□□□
يجب أن تفي جميع الأجهزة بمعيار Qi2.

iPhone must be MagSafe compatible.
iPhone MagSafe uyumlu olmalıdır.
Das iPhone muss MagSafe-kompatibel sein.
L'iPhone doit être compatible MagSafe.
El iPhone debe ser compatible con MagSafe.
iPhone □□□□□□ □□□□ □□□□□□□□□ □ MagSafe.
iPhone □□□□□□ □□ □□□□ □□□□□□□□□ □ MagSafe.
Το iPhone ΣρήΣει να είναι σφμβαυύ με MagSafe.
يجب أن يتوافق جهاز iPhone مع جهاز MagSafe.

Specifications
Özellikler / Spezifikation / Caractéristiques / Especificaciones / C□□□□□□□□□□ □□□□□□□□□□□□□□ / Θ□□□□□□□□□□□□□□ / Προδιαγραφές/المو

	Input Voltage	5.0V⎓3.0A, 9.0V⎓3.0A, 12.0V⎓3A, 15.0V⎓3.0A
	Output Voltage	25.0W (Max.)
	Dimensions	6*6*1 cm
	Weight	56 g
	Charging Port	USB-C
	Operating Temperature	0°C / +40°C

ATTENTION
DİKKAT / ACHTUNG / ATTENTION / ATENCIóN / БМуЛъПМуЪ / БМуЛъПМуЪ / ПРОСОХН / تحذيرات

Do not expose to liquids.
Sıvı ile temas ettirmeyin.
Nicht mit flüssigkeiten in berührung bringen
Ne pas exposer aux liquides.
No exponer a líquidos.
Μ□ □□□□□□□□□□ □□□□□□□□□□ □□□□□□□□□.
Μ□ □□□□□□□□□ □□ □□□□□□□□.
Μην εκθήυευε σε φγρέ.
لا تعرضها للسوائل.

Avoid extreme temperatures.
Aşırı sıcak ve soğuktan uzak tutun.
Vermeiden sie extreme temperaturen.
Éviter les températures extrêmes.
Evite las temperaturas extremas.
γ□□□□□□□□ □□□□□□□□□□□□□□ □□□□□□□□□□.
Μ□ □□□□□□□□□ □□ □□□□□□□□□ □□□□□□□□□□□□.
Αζοφϋγευε ακραΐες θερμοκρασΐες.
تجنب درجات الحرارة القصوى.

Avoid dropping.
Düşürmekten kaçının.
Nicht fallen lassen.
Éviter de laisser tomber.
Evite las caídas.
γ□□□□□□□□□ □□□□□□□□.
γ□□□□□□□□□□ □□□□□□□□□□.
Αζοφϋγευε υην Ζυαση.
تجنب إسقاطها.

Do not disassemble.
Parçalarına ayırmayın.
Nicht zerlegen.
Ne pas démonter.
No desarmar.
Μ□ □□□□□□□□□□□□.
Μ□ □□□□□□□□□□□□□□.
Μην αζοσφναρμολογεϊυε.
لا تفككها.

This symbol means the product must not be discarded as household waste, and should be delivered to an appropriate collection facility for recycling. Proper disposal and recycling helps protect natural resources, human health and the environment. For more information on disposal and recycling of this product, contact your local municipality, disposal service, or the shop where you bought this product.

Bu sembol, ürünün evsel atık olarak atılmaması ve geri dönüşüm için uygun bir toplama tesisine teslim edilmesi gerektiği anlamına gelir. Doğru şekilde elden çıkarma ve geri dönüşüm, doğal kaynakları, insan sağlığını ve çevreyi korumaya yardımcı olur. Bu ürünün atılması ve geri dönüşümü hakkında daha fazla bilgi için yerel belediyenize, imha servisine veya bu ürünü satın aldığınız mağazaya başvurun.

Dieses Symbol bedeutet, dass das Produkt nicht als Hausmüll entsorgt werden darf und zum Recycling an eine geeignete Sammelstelle abgegeben werden sollte. Eine ordnungsgemäße Entsorgung und Recycling trägt zum Schutz der natürlichen Ressourcen, der menschlichen Gesundheit und der Umwelt bei. Weitere Informationen zur Entsorgung und zum Recycling dieses Produkts erhalten Sie von Ihrer örtlichen Gemeinde, dem Entsorgungsdienst oder dem Geschäft, in dem Sie dieses Produkt gekauft haben.

Ce symbole signifie que le produit ne doit pas être éliminé avec les déchets ménagers et qu'il doit être déposé dans un centre de collecte approprié pour recyclage. L'élimination et le recyclage appropriés aident à protéger les ressources naturelles, la santé humaine et l'environnement. Pour plus d'informations sur l'élimination et le recyclage de ce produit, contactez votre municipalité, votre centre de recyclage ou le magasin dans lequel vous avez acheté ce produit.

Este símbolo significa que el producto no debe desecharse como basura doméstica y debe entregarse en una instalación de recolección adecuada para su reciclaje. La eliminación y el reciclaje adecuados ayudan a proteger los recursos naturales, la salud humana y el medio ambiente. Para obtener más información sobre la eliminación y el reciclaje de este producto, comuníquese con su municipio local, el servicio de limpia o la tienda donde compró este producto.

Γ□□□□ □□□□□ □□□□□□□□, □□□ □□□□□ □□□□□□ □□ □□□□□□ □□□□□□□□□□□□□ □ □□□□□□□□ □□□□□□□ □□□□□□□ □ □□□□□□ □□□□ □□□□□□□□□□ □ □□□□□□□□□□□□□□ □□□□□ □□□□□ □□□ □□□□□□□□□□. Μ□□□□□□□□□□□□□□□ □□□□□□□□□□□□□□ □ □□□□□□□□□□□□□ □□□□□□□ □□□□□□□□□□ □□□□□□□□□□ □□□□□□□□□□ □□□□□□□, □□□□□□□□□ □□□□□□□□□ □ □□□□□□□□□□□ □□□□□.

Γ□□ □□□□□□□□□ □□□□□□□□□□□□□□ □□□□□□□□□□ □□ □□□□□□□□□ □ □□□□□□□□□□□□□□ □□□□□□□ □□□□□□□□□□□ □□□□□□□□□□□ □ □□□□□□□□□□□□□□□□ □□□□□□□□□□□□□□□□